



Tiras guardallaves inteligentes.

Elija una solución bloqueable/no bloqueable. Se monta fácilmente en la pared o en un armario de seguridad.


¡NUEVO!



KEYRACK

Tiras guardallaves inteligentes para montaje en la pared o en un armario.

Empareje las llaves con la clavija IntelliPin y colóquelas en las tiras bloqueables/no bloqueables del sistema KeyRack, directamente en la pared o en un armario. Ver y controlar todas las llaves almacenadas no puede ser más fácil. KeyRack permite ampliar el almacenamiento inteligente de llaves hasta un máximo de 66 tiras y 924 posiciones únicas. Conseguirá la visibilidad máxima montándolas directamente en la pared y la seguridad máxima montándolas en uno o más armarios de seguridad. Usted elige.



El sistema KeyRack ofrece flexibilidad, seguridad y rapidez de acceso. Guarde las llaves a la vista u ocultas en uno o más armarios de seguridad. Añada tiras adicionales de una en una, a medida que lo necesite.

La seguridad es lo que más importa.

Una solución flexible y fácil de instalar para sus armarios de seguridad.


Fácil montaje en armarios clasificadores.

Amplíe su sistema de tiras guardallaves en uno o más armarios clasificadores y, al mismo tiempo, asegure sus llaves frente a robos e incendios. Fácil instalación, fácil manejo de llaves y máxima visibilidad de cada llave.



Montaje directo en la pared

Con la tira guardallaves KeyRack montada directamente en la pared conseguirá una visibilidad garantizada y un rápido acceso a todas las llaves. Puede combinar libremente tiras bloqueables/no bloqueables y ampliar fácilmente el sistema a la medida de sus necesidades.



Una gama completa.

Una solución total, ampliable, transparente y bloqueable.

Comodidad de control y visibilidad, directamente desde el ordenador.

La aplicación KeyWin PC mantiene un registro de cada llave gracias a la clavija IntelliPin. Empareje la clavija IntelliPin y la llave y colóquelas en la tira de la pared o en un armario. Cada IntelliPin tiene una ID única, lo que significa que podrá identificar fácilmente la situación de cada llave a través del PC.



NUEVO

Elija entre lugares para llaves bloqueados y no bloqueados para aumentar la seguridad.

Todo en orden hasta el menor detalle.

Identificación

KeyRack reconoce e identifica cada clavija individual. Un LED integrado en la tira guardallaves muestra además qué llaves están disponibles con determinados derechos de usuario.

Clavija inteligente

Aunque las clavijas IntelliPin no sean inteligentes, cada una tiene una identidad única que abre el camino a todas las posibilidades.



Clavija bloqueable/no bloqueable

IntelliPin se presenta en dos versiones: las clavijas no bloqueables disparan una alarma si la llave se retira sin la debida autorización previa a través del software KeyWin; las clavijas bloqueables van más allá y bloquean físicamente el conjunto llave/clavija en la tira. Ambas versiones garantizan la seguridad y la visibilidad de todas las llaves.

KEYWIN6 - más poder en la nube.

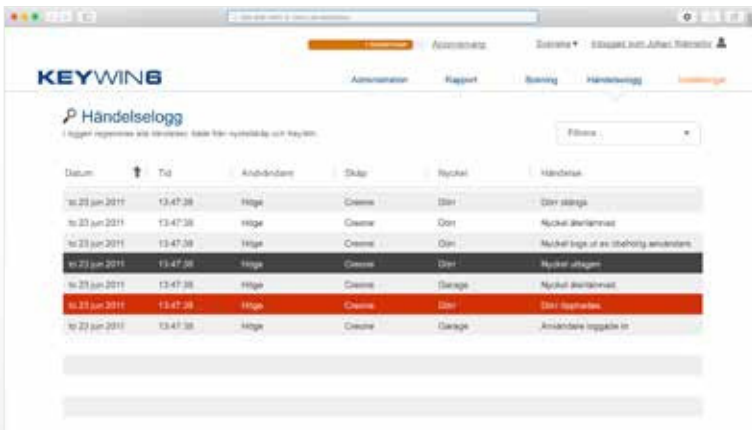
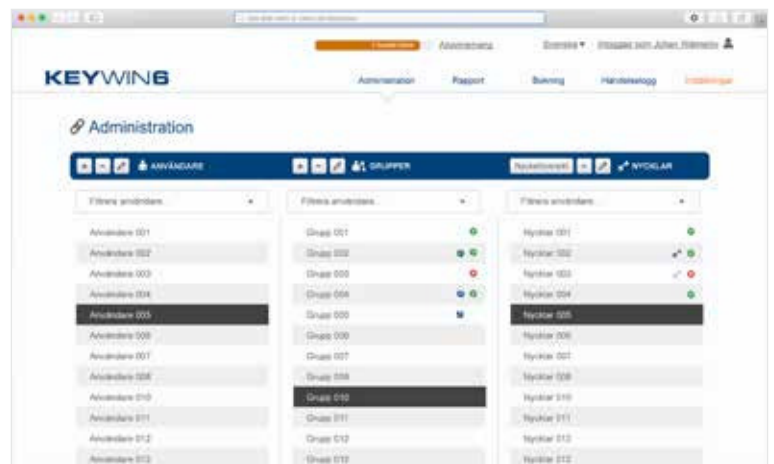
Sistematización, control y gestión digitales.

Déjenos mostrarle hoy cómo puede administrar sus llaves de la mejor manera posible. Ofrecemos un control seguro y una gestión protegida, independientemente de que se trate de unas pocas llaves o de miles de ellas.



Administración

La función de búsqueda inteligente le permite obtener fácilmente una visión general completa. Encuentre de manera sencilla el usuario o la llave correctos. Seleccione una llave para ver qué usuarios y grupos están asociados a la llave específica, o seleccione usuarios o grupos para ver qué llaves están asociadas a ellos.



Registro de eventos

Compruebe todos los eventos del registro o seleccione los fragmentos que necesite. La función de búsqueda inteligente, con opciones de selección y plazos de tiempo, simplifica la obtención de la información correcta y la generación de informes.

Cuando se recibe una alarma, la alarma se marca claramente mediante un evento rojo en el registro de eventos, donde puede ver fácilmente quién o qué ha disparado la alarma.

VALUEBOX

Conecte sus gabinetes para objetos de valor

Al tener sus objetos de valor en nuestros gabinetes para objetos de valor ValueBox, se creará un control adicional y un almacenamiento más seguro cuando lo conecte a KeyWin6. Entonces tendrá más oportunidades para controlar las llaves, el uso y la gestión de los objetos de valor y equipos.

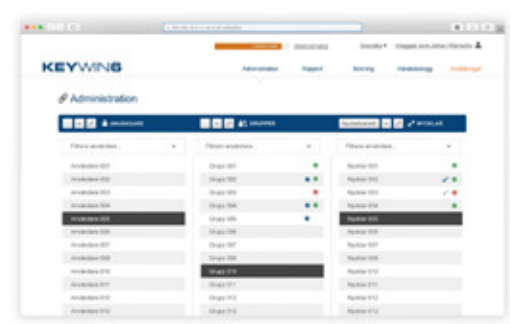


KeyWin6 también está disponible para aplicaciones móviles.



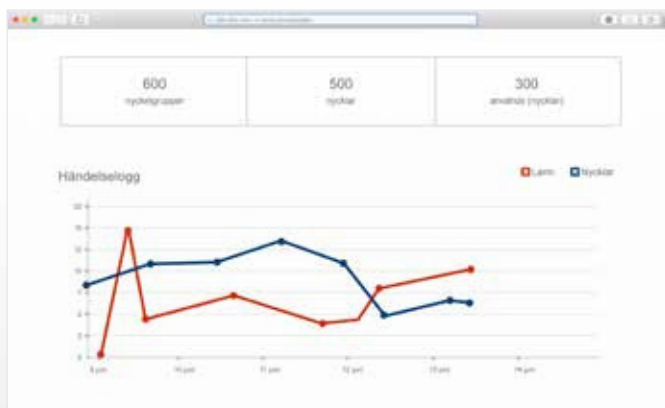
NUEVO

Nuestro servicio en la nube KeyWin6 se basa en la tecnología IoT a través de Microsoft Azure. A pesar de la tecnología avanzada, moderna y segura, la simplicidad es la consigna de KeyWin6 IoT. No se necesita instalar software local: nuestros productos IoT se conectan a través de la comunicación saliente solo al servicio en la nube de KeyWin6. A través de la tecnología avanzada, simplificamos y reducimos los costes para nuestros clientes, tal como debería ser.



NUEVO

Integre con sus otros sistemas de control de los accesos. Hoy en día, vivimos en un mundo conectado que, por lo tanto, requiere que distintos tipos de productos se comuniquen entre sí. Con nuestro motor de integración o API, puede integrarse de manera sencilla en nuestro ecosistema con sus otros sistemas, evitando duplicaciones administrativas innecesarias.



Utilice los ajustes para instalar un nuevo sistema y añadir o quitar administradores. La herramienta también le permite administrar ajustes más avanzados, como el idioma, el número de caracteres válidos en los códigos y los ajustes de comunicación.



Con el sistema de reserva de llaves KeyWin6, puede reservar de antemano de manera sencilla llaves y estar seguro de su disponibilidad cuando las necesite.



Con nuestro sistema de informes KeyWin6, siempre tiene un control total sobre sus llaves y el movimiento de los usuarios para comprender cómo puede optimizar su gestión. Puede ver fácilmente las llaves utilizadas con más frecuencia y los usuarios que han accedido al armario el mayor número de veces. También obtendrá un gráfico claro que describe cuántas llaves se retiraron y cuántas alarmas se produjeron durante un período de tiempo.

Accessorio	Reserva	Ultima reserva	Top 100
Alarma	Reserva 101	1001-1002-10	10-10-10-10
Alarma	Reserva 102	1002-10-1002-10	10-10-10-10
Alarma	Reserva 103	1003-10-1003-10	10-10-10-10
Alarma	Reserva 104	1004-10-1004-10	10-10-10-10
Alarma	Reserva 105	1005-10-1005-10	10-10-10-10
Alarma	Reserva 106	1006-10-1006-10	10-10-10-10
Alarma	Reserva 107	1007-10-1007-10	10-10-10-10
Alarma	Reserva 108	1008-10-1008-10	10-10-10-10
Alarma	Reserva 109	1009-10-1009-10	10-10-10-10
Alarma	Reserva 110	1010-10-1010-10	10-10-10-10

KEYRACK

KEYBOX

VALUEBOX

KEYWIN



Rosselló N° 21
08029 - BCN
936 002 002
info@arcon.es
www.arcon.es

CREONE